

コラボネットひょうご 「ここが変わりました！」 かんたんマニュアル



このマニュアルだけ
読んでいただければ
新ホームページでの
作業も大丈夫！

記事作成の作業において、旧ホームページと比べて変わったポイントのみをご紹介します。現在ご利用いただいている団体様は、このマニュアルをご覧いただければ新ホームページの作業もスムーズにご利用いただけます！

目次

1 ログイン画面	… 2	5 承認依頼(公開申請)	… 11
2 管理画面	… 3	6 作成した記事を修正する	… 14
3 投稿項目(情報カテゴリー) …	4	7 修正したはずなのに一覧に 保存されていない場合 …	19
4 記事作成	… 5	8 団体情報の修正	… 27
4-1 画像ユニット	… 7		
4-2 文章ユニット	… 9		

・ ボランティアプラザに登録をしていない、または、これまでボランティアプラザの施設を利用したことがない団体は、先にボランティアプラザへの登録をおこなってください。

1 ログイン画面

「活動団体番号」「ログイン番号」を入力して、ログインをしてください。
団体番号やパスワードはこれまでと変更ありません。
ログイン画面については下記の通り位置や表示が変更になっています

① クリックします

② ログインボタンが表示されるので「ログイン」をクリック

③ 「活動団体番号」「ログイン番号」を入力してログインをしてください。

このスクリーンショットは、新しいログイン画面の操作手順を示しています。①は、右上の「コラボネット ログイン・新規登録」ボタンをクリックする指示です。②は、クリック後表示されるメニューから「ログイン」ボタンを選択する指示です。③は、入力欄に「活動団体番号」と「ログイン番号」を入力し、「ログイン」ボタンを押す指示です。



旧システムではこのような画面でした



このスクリーンショットは、旧システムのログイン画面を示しています。赤い枠で「ログイン」ボタンが強調されており、右側の「1月上旬 ホームページがリニューアルします！」という告知バナーが目を引きます。

このスクリーンショットは、新しいログインフォームのクローズアップです。入力欄には「活動団体番号」と「パスワード」があり、「ログイン」と「新規登録」のボタンが配置されています。

2 管理画面

ログインをすると管理画面に入ります。旧システムでは左上部に並んでいた投稿メニューが、新システムでは左側の縦サイドバーで表示されています。左サイドバーから投稿するカテゴリを選んでください

ひょうごボランティアプラザ (センター) / 記事管理

記事管理 (イベント情報)

検索条件 キーワード: タイトル・本文・カスタムフィールドから検索 (検索済みのみ)

検索

新規作成

表示数: 100 100 50

表示順	ID	ステータス	タイトル/コード	日時	ブログ/カテゴリ	ユーザー
	103	公開済	12/18テスト テスト テスト collabonet-129081.html	2023/12/18 15:47	ひょうごボランティアプラザ (センター) / イベント情報	兵庫県県民生活部職員課職員
	102	公開済	12/18テスト テスト テスト collabonet-129083.html	2023/12/15 15:18	ひょうごボランティアプラザ (センター) / イベント情報	兵庫県県民生活部職員課職員
	96	公開済	【お知らせ】 活動テスト1案件 collabonet-129877.html	2023/12/13 13:42	ひょうごボランティアプラザ (センター) / イベント情報	兵庫県県民生活部職員課職員
			【お知らせ】 スマカからの投稿によるプレビューテスト collabonet-129082.html	2023/12/05 22:09	ひょうごボランティアプラザ (センター) / イベント情報	兵庫県県民生活部職員課職員
			【お知らせ】 団体のプレビュー機能の検証 collabonet-129084.html	2023/12/02 21:49	ひょうごボランティアプラザ (センター) / イベント情報	兵庫県県民生活部職員課職員


- ひょうごボランティアプラザ (センター)
- ダッシュボード
- 投稿管理
 - イベント情報
 - セミナー・講習会
 - ボランティア情報
 - 助成金情報
 - 団体のお知らせ
- 団体情報
- ゴミ箱
- メディア
- 承認通知

左サイドバーから操作を選んでください。

- ・ダッシュボード・・・作成記事の下書きが表示されます
- ・「イベント情報」「セミナー・講習会」「ボランティア情報」「助成金情報」「団体のお知らせ」・・・皆さんが発信したい情報の内容に沿って、項目を選択してください。※次ページで説明します。
- ・団体情報・・・27ページで説明します。
- ・ゴミ箱・・・削除した記事です。
- ・メディア・・・投稿した画像等の一覧です。
- ・承認通知・・・記事の承認依頼の履歴です。



旧システムではこのような画面でした



3 投稿項目 (情報カテゴリー)

新しいシステムでは、皆さんが発信したい情報はどのようなものなのか、どのような情報が求められるのか、分析を重ねて情報カテゴリーの整理を行いました。
下記の一覧を参考に情報カテゴリーを選択し、積極的な情報の発信をお願いします。

新システムの情報カテゴリー

1 イベント情報

これまでと同じです。広く参加を募りたいイベント情報を投稿してください。

2 セミナー・講習会

イベント情報と新たに分離して独立した項目としました。人材育成、啓発に関するセミナーや講習会など、広く参加を募りたいセミナー等の情報を投稿してください。

3 ボランティア情報

これまでと同じです。ボランティアを募集したい場合に投稿してください。

4 助成金情報

これまでと同じです。助成事業を実施している団体はこちらから募集告知をしてください。また、ボランタリープラザが情報を入手した助成金情報も多数掲載しているので、ぜひご覧ください。

5 団体のお知らせ

新設の項目です。広くネット上に発信したい情報について投稿してください。

① 研究・活動成果

活動の成果(旧の活動情報のようなもの)研究の成果をPDFで貼って広く告知するなど、成果を広く発信してください。

② 寄附・クラウドファンディング

寄附やクラウドファンディングの情報を発信してください。

③ 求人(ボランティア以外)

団体でアルバイト、スタッフなど、求人を行う場合にご利用ください。

④ その他

上記の項目以外で発信したい情報があればご利用ください(審査はありますがコラポネットひょうご利用規約に反するものでなければOKです)

「団体のお知らせ」ぜひ積極的にご活用ください!



旧システムの情報カテゴリー



1 イベント・募集情報

- ① ボランティア募集
(そのまま移行)
- ② イベント・セミナー
(イベントとセミナーを分離し、特にセミナー情報が充実できるように呼びかけます)
- ③ 施設・場の提供
(団体のお知らせに統合します)
- ④ 助成金
(そのまま移行)
- ⑤ 活動資金の募集
(団体のお知らせのうち、「寄附・クラウドファンディング」に移行)

2 活動情報

積極的に投稿いただいている団体様もいらっしゃる中、大変申し訳ありませんが、活用している団体様が限られていることから、独立した項目としては廃止しました。

項目としては「団体のお知らせ」の「研究・活動成果」に移行しましたので、ご活用ください

4. 記事作成

記事作成の操作で大きな変更はありませんが、いくつか注意が必要な変更点がありますのでご確認ください

記事管理 (イベント情報)
選んだカテゴリーになっていることを確認

新規作成
「新規作成」をクリックして下さい

「新規作成」をクリックして下さい

カテゴリを選んでクリックして下さい

重要!
「非公開」で承認依頼をすると、公開する時に再度承認依頼が必要になり、2度手間になりますので、記事作成時にはステータスを「公開」で作業してください。
承認依頼をしない限り、ホームページに掲載されることはありません。

基本的には「公開」にして作業をしてください。
・「非公開」は、ホームページにアップしている記事を非公開にしたいときに使います(14ページの承認依頼が必要)

表示順	ID	ステータス	タイトル/コード
<input type="checkbox"/>	103	公開	ひょうごボランティアプラザ (センター)
<input type="checkbox"/>	102	公開	
<input type="checkbox"/>	96	公開	
<input type="checkbox"/>	94	下書き	

記事編集 (イベント情報)

一覧に戻る

ステータス: **公開** (非公開, 公開, 下書き, ゴミ箱)

タイトル: _____

イベント情報設定

分野 **必須** 健康・医療 観光 農林水産 子育て・青少年 経済 職業

開催・募集期間 (開始) **必須** 日付 _____ 時刻 _____

開催・募集期間 (終了) **必須** 日付 _____ 時刻 _____

時刻表示 時刻を表示する場合はチェックしてください

場所 _____



ひょうごボランティアプラザ (センター) / 記事編集

記事編集 (イベント情報)

一覧に戻る

ステータス

タイトル NPO団体のためのクラウドファンディング

イベント情報設定

分野 **必須** 健康・医療・福祉 生涯学習・教育 まちづくり 観光 農山漁村・中山間地域振興 学術
 子育て・青少年 情報・通信 (ICT) 科学技術 経済 職業能力開発・雇用 消費者保護

開催・募集期間 (開始) **必須** 日付 時刻

開催・募集期間 (終了) **必須** 日付 時刻

時刻表示 表示する場合はチェックしてください

場所



開始・募集期間(開始)と(終了)の日付が入力必須となりました。

- 募集期間がない場合は(開始)(終了)ともにイベント等の開催日を入力。
- 開催日がないケース(例えば、研究成果の閲覧のみなど)は、ホームページ上での掲載を希望する期間を記入。

開始・募集期間(終了)の日付が過ぎると、左のように「募集期間等が終了している情報です」と表示され、古い情報ということが分かるようになりました。

12/10 うみがめ隊「望海浜清掃活動」

▲ 募集期間等が終了している情報です

開催・募集期間 2023年12月10日

登録活動団体 特定非営利活動法人おーえんくらぶ

ポインターを持っていくとカレンダーが表示されるので、日付を選んでください



「団体のお知らせ」を選択した場合は、種別(子カテゴリー)として

- 研究・活動成果
- 寄附・クラウドファンディング
- 求人(ボランティア以外)
- その他

のいずれかを選択してください。

記事編集 (団体のお知らせ)

一覧に戻る

ステータス

タイトル

団体からのお知らせ設定

種別 **必須** 研究・活動成果 寄附・クラウドファンディング 求人(ボランティア以外) その他

分野 **必須** 健康・医療・福祉 生涯学習・教育 まちづくり 観光 農山漁村・中山間地域振興 学術
 子育て・青少年 情報・通信 (ICT) 科学技術 経済 職業能力開発・雇用 消費者保護

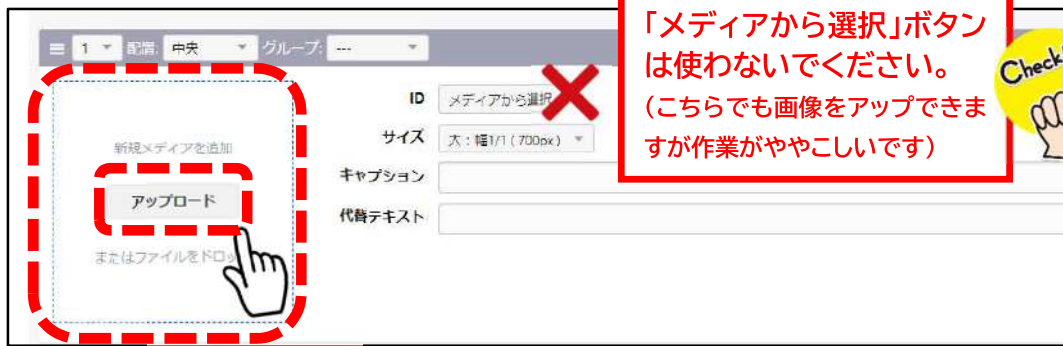
開催・募集期間 (開始) **必須** 日付 時刻

募集期間等 (終了) **必須** 日付 時刻



4-1 画像ユニット

記事作成ユニットのうち、画像ユニットは画像の選択方法に変更がありますのでご注意ください。



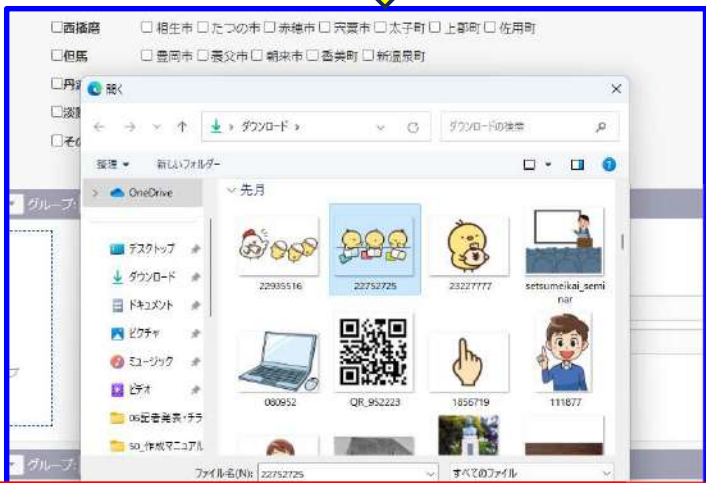
「メディアから選択」ボタンは使わないでください。(こちらでも画像をアップできますが作業がややこしいです)




旧システムでは「ファイル選択」をクリックしていました



新システムの画像ユニットでは、①②どちらかで捜査してください
① 「アップロード」をクリックする
② フォルダから直接ドロップ(アイコンを右クリックしながら移動させること)してファイルをここに持ってくる



① のとおり「アップロード」をクリックすると、フォルダが表示されるので、貼り付けたい画像があるフォルダを選び、画像をクリックして下さい



③ 画像をクリック、またはフォルダからドロップするとこのような画面が表示されるので「アップロードして挿入」のボタンをクリックして下さい。



④このように画像が反映されているのが確認できます



新機能！記事にサムネイルが入ります！

新システムでは、一番上にアップした画像が、サムネイルとして記事一覧に表示されます！

画像ファイル(JPEGなど)ではなく、PDFでも表示されますので、記事のイメージづくりに威力を発揮します。どしどし画像ファイルを投稿してください！

サムネイル表示の一例

サムネイル
すてきななー



4-2 文章ユニット

文章ユニットは大きな変更はありません。


文章ユニットには大きな変更はありません。旧システムと同様に作業していただけます。

新しく設置された「ボタン灰」「ボタン赤」は、リンクを張り付けるボタンを作成する際に有効です

ボタンにしたい文字を選択し、リンクするURLを書き込むと

リンクが組み込まれたボタンが設置されます

一括に保存



5 承認依頼（公開申請）

承認依頼(公開申請)の方法は旧システムから変更になっています

新規メディアを追加
アップロード
またはファイルをドロップ

ID: メディアから選択
サイズ: 大: 横 1/1 (700px)
キャプション
代替テキスト


申し込み順先着 10 名様にひよこ教授のクラウドファンディングの本をプレゼントします

本文
リンク 強調 番号 ボタン: 灰 ボタン: 赤

追加
テキスト 画像 ファイル 地図

以下のユニットが一覧表示時に「続きを読む」になり

作成



記事を作成したら、画面下に表示される「作成」ボタンを押してください。押すと、次ページのような画面が表示されます。



イベント情報管理

絞り込み: [すべてのカテゴリ] [公開申請中のみ] [すべての状態]
キーワード: [タイトル] [本文] [カスタムフィールド] から検索 (複数指定可)
ソート: [日付降順] 表示数: 25 表示

新規作成

id	ステータス / タイトル / 日時	操作
[ID]	[済済み] 【新入部】テスト記事の追加 2023/12/25 19:08 ■ ボランティア・教員	編集 公開申請する
[ID]	[済済み] 【下書き】区内各町イベント情報 (10/10月分) 2023/8/21 20:09 ■ イベント・セミナー	編集 公開申請する
[ID]	[済済み] 9/4「豊田だからできることへずこい」と交際員×豊田県教育Play Talk」 2023/8/21 15:49 ■ イベント・セミナー	編集 公開申請する
[ID]	[済済み] 【待合】令和5年度 長寿町のボランティア活動にかかる取組実績報告 (自覚稿) 2023/8/10 14:30 ■ 教員	編集 公開申請する
[ID]	[済済み] 県民生活意識調査結果を共有します！ 2023/6/15 09:42 ■ イベント・セミナー	編集 公開申請する

旧システムでは、エントリー一覧の箇所で「公開申請する」というボタンが表示されていました

公開申請する

作成 戻る

ひょうごボランティアプラザ（センター） / 記事管理 / 記事編集

記事編集（イベント情報）

保存しました。

一覧に戻る

バージョン・作業領域の管理

承認依頼（プレビュー確認）

バージョン数：1 現在の状態がバージョンとして保存されていません

保存した内容は「作業領域」に保存されています。

承認依頼（プレビュー確認）

状態がバージョンとして保存されて

ステータス 公開

タイトル 定例セミナー クラウドファンディングの実施手法について

イベント情報設定

分野 **必須** 健康・医療・福祉 生涯学習・教育 まちづくり 観光 農山漁村・中山間地域振興 学術・芸術・文化・スポーツ 環境保全 災害支援 地域安全 人権・平和 国際協力 男女共同参画 子育て・青少年 情報・通信（ICT） 科学技術 経済 職業能力開発・雇用 消費者保護 地域づくり団体・NPOへの支援 上記以外の活動

開催・募集期間（開始） **必須** 日付 2023-12-20 時刻

開催・募集期間（終了） **必須** 日付 2024-01-20 時刻

時刻表示 時刻を表示する場合はチェックしてください

場所

県内 すべて

神戸 東灘区 灘区 中央区 兵庫区 北区 長田区 須磨区 垂水区 西区

公開中または承認依頼中の記事を編集すると、新しいバージョンで作業領域に保存されます。
新しいバージョンを公開したい場合は、「バージョン・作業領域の管理」から承認依頼したいバージョンを選択して承認依頼を行ってください。

作業領域に保存

開発モードで動作中

この画面が表示されたら「承認依頼」のボタンを押してください。次ページの画面に移ります。

※次の画面でもう一度「承認依頼」を押す必要があります！ここで止まらないでください！



承認依頼（プレビュー確認）

状態がバージョンとして保存されて

今すぐ承認依頼をせずに、いったん保存したいという場合は「作業領域に保存」を押してください。

記事作成を再開する際は14ページからの「作成した記事を修正する」をご参考ください。

すぐに掲載したい場合は「承認依頼」を！
いったん保存したい場合は「作業領域に保存」を押してね！



「承認依頼」を押すとこのようにプレビュー画面になります。プレビューをご確認ください

プレビュー画面を確認し、修正等がなければ①「承認依頼する」を押してください。修正がある場合は、右上の②「編集ページ」を押して編集画面に戻ってください。この画面で「承認依頼する」を押さないと承認依頼ができません！

「承認依頼する」を押すとまたプレビュー画面になりますが、「承認申請する」のボタンがなくなり、左上の表示が「承認中」になります

【承認中】 : バージョン2

承認依頼
2023/12/21 19:00
兵庫県民生活部民衆総動員課
承認期: 2023/12/21
の承認者: ひょうごボランティアプラザ

コラボネットひょうご
ひょうごボランティアプラザ

サイト内検索

コラボネット
ログイン・新規登録

プラザ施設の予約

イベント情報 セミナー・講習会 ボランティア情報 助成金情報 団体のお知らせ・情報 メールマガジン

ひょうごボランティアプラザについて

HOME > イベント情報 > 定例セミナー クラウドファンディングの実施手法について

イベント情報

【非公開】定例セミナー クラウドファンディングの実施手法について

開催・募集期間 2023年12月20日から2024年01月20日まで

トップバー左上の表示が「承認中」になります。「承認依頼する」のボタンが消えています。

「一覧ページ」を押すとエントリー一覧にもどることができます。



これで承認依頼は完了です。プラザの承認が完了すると、作成したページが公開されます。

6 作成した記事を修正する

作成した記事を修正する場合は、旧システムと同様に承認依頼が必要です

修正したい記事のカテゴリーを選択します
選択したカテゴリーの記事の一覧が表示されます。

新規作成

表示順	ID	ステータス	タイトル/コード	日時	ブログ/カテゴリー	ユーザー	
<input type="checkbox"/>	112	公開	自転車ヘルメット購入応援事業 実施中! (兵庫県) collabonet-129918.html	2023/12/26 15:32	ひょうごボランティアプラザ (センター) イベント情報	兵庫県県民生活部県民躍動課	編集
<input type="checkbox"/>	111	公開	テスト ひよご祭り collabonet-129917.html	2023/12/26 09:16	ひょうごボランティアプラザ (センター) イベント情報	兵庫県県民生活部県民躍動課	編集
<input type="checkbox"/>	107	公開	定例セミナー クラウドファンディングの実施手法について collabonet-129900.html	2023/12/21 18:01	ひょうごボランティアプラザ (センター) イベント情報	兵庫県県民生活部県民躍動課	編集
<input type="checkbox"/>	106	公開	テストで作成しました collabonet-129898.html	2023/12/20 20:30	ひょうごボランティアプラザ (センター) イベント情報	兵庫県県民生活部県民躍動課	編集

一覧から修正したい記事を選択し、
「編集」を押してください

「保存しました」と表示されるので、承認依頼を行ってください

ひょうごボランティアプラザ（センター） / 記事管理 / 記事編集

サイトを表示 ログアウト

記事編集（イベント情報）

保存しました。

「保存されました」となっていることを確認！
何らかの原因で保存に失敗したと表示されることもあるので注意！

一覧に戻る このページを表示

バージョン・作業領域の管理 承認依頼（プレビュー確認）

現在のバージョン：9 バージョン数：9

承認依頼（プレビュー確認）

保存した内容は 作業領域 に保存されています。

承認依頼（プレビュー確認）を押してください！

ステータス 公開

タイトル 定例セミナー クラウドファンディング

イベント情報設定

分野 **必須**

健康・医療・福祉 生涯学習・教育 まちづくり 観光 農山漁村・中山間地域振興 学術・芸術・文化・スポーツ 環境保全 災害支援 地域安全 人権・平和 国際協力 男女共同参画

子育て・青少年 情報・通信（ICT） 科学技術 経済 職業能力開発・雇用 消費者保護 地域づくり団体・NPOへの支援 その他以外の活動

開催・募集期間（開始） **必須** 日付 2023-12-20 時刻

開催・募集期間（終了） **必須** 日付 2024-01-20 時刻

時刻表示 時刻を表示する場合はチェックしてください

場所 ニワトリ会館大会議室（ひよこ市たまご町3-3）

県内 すべて

神戸 東灘区 灘区 中央区 兵庫区 北区 長田区 須磨区 垂水区 西区

公開中または承認依頼中の記事を編集すると、直接保存されず「作業領域」に保存されます。
公開後、再度記事を編集し公開したい場合は、「バージョン・作業領域の管理」から承認依頼したいバージョンを選択して承認依頼を行ってください。

作業領域に保存

開発モード



「承認依頼」を押すと12ページと同様にプレビュー画面になります。プレビューをご確認ください

③ 修正がある場合は「編集ページ」を押して、編集画面に戻ってください
次の操作は15ページに戻ります。

④ 修正がなければ「承認依頼する」を押してください

プレビューは上下にスクロールして間違いがないか確認してね！

承認依頼する

承認依頼する

編集ページ

プレビュー画面

【承認前】2:バージョン2

2023-12-21

ひょうごボランティアプラザ (uid:1)

イベント情報

セミナー・講習会

ボランティア情報

助成金情報

団体のお知らせ・情報

メールマガジ

イベント情報

EVENT

イベント情報 > 定例セミナー クラウドファンディングの実施手法について

【非公開】定例セミナー クラウドファンディングの実施手法について

開催・募集期間 2023年12月20日から2024年01月20日まで

登録活動団体 兵庫県県民生活部県民運動課

地域 【県内】すべて

分野 地域づくり団体・NPOへの支援

場所 ニワトリ会館大会議室 (ひよこ市たまご町3-3)

プレビュー画面を確認し、修正等がなければ①「承認依頼する」を押してください。修正がある場合は、右上の②「編集ページ」を押して編集画面に戻ってください。この画面で「承認依頼する」を押さないと承認依頼ができません！

「承認依頼する」を押すとまたプレビュー画面になりますが、「承認申請する」のボタンがなくなり、左上の表示が「承認中」になります

【承認中】 : バージョン2

承認依頼
2023/12/21 19:00
兵庫県民生活部民衆総動員課
承認期: 2023/12/21
承認者: ひょうごボランティアプラザ

トップバー左上の表示が「承認中」になります。「承認依頼する」のボタンが消えています。

「一覧ページ」を押すとエントリー一覧にもどることができます。

HOME > イベント情報 > 定例セミナー クラウドファンディングの実施手法について

イベント情報

【非公開】定例セミナー クラウドファンディングの実施手法について

開催・募集期間 2023年12月20日から2024年01月20日まで

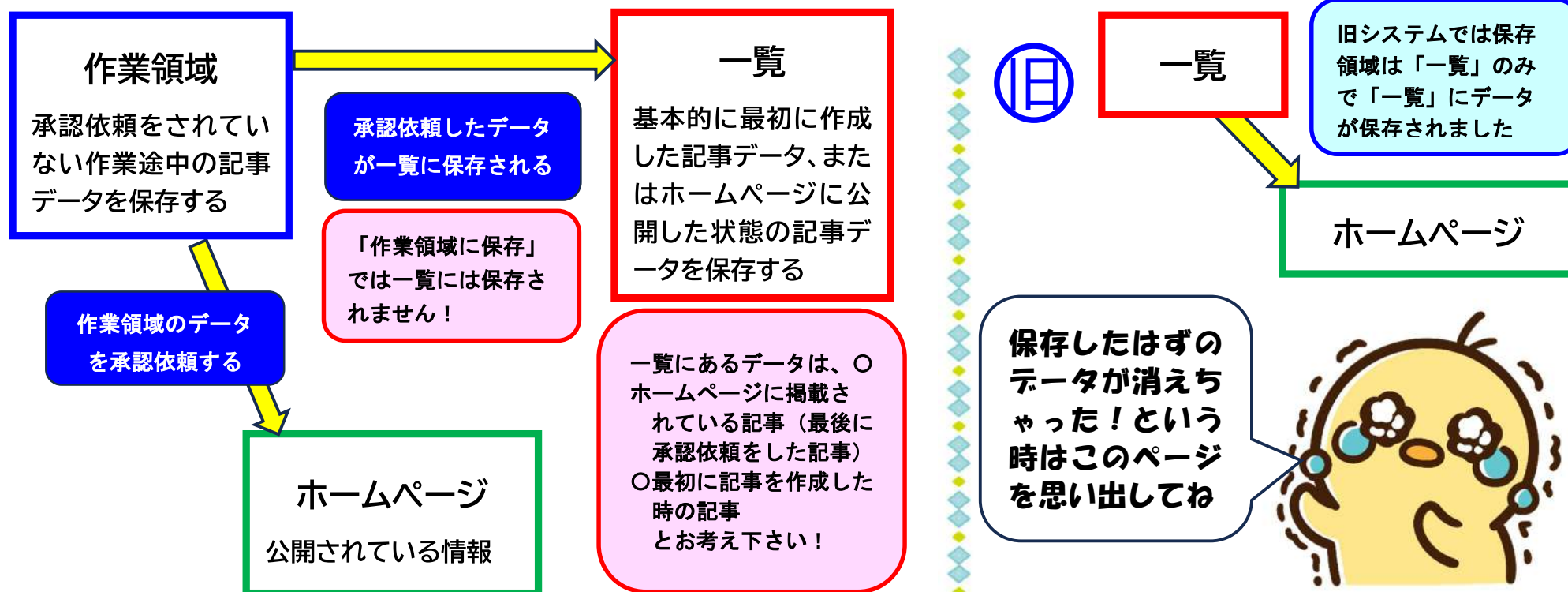
これで承認依頼は完了です。プラザの承認が完了すると、修正したページが公開されます。

7 修正したはずなのに一覧に保存されていない場合

今回のシステムでは、記事を修正したデータは「一覧」ではなく「作業領域」というところに保存されます。このため、一覧から記事を開いて確認してみると、修正したはずの内容が消えている場合があります。この場合は、下記の説明に沿って「作業領域」から保存されたデータを表示させて修正してください。

作業領域ってなに？

承認申請前の作業途中の記事データはすべてこの「作業領域」に保存されます。新しいシステムの標準装備の機能のため、旧システムのように「一覧」にダイレクトに保存できない仕様になっています。申し訳ありません。下記に概要を記載していますので、なんとなくで結構ですのでご承知おきください。



カテゴリーを選んで、一覧を表示し修正したい記事を選んでください

基本的に、一覧にある記事は

- ① ホームページに掲載されている記事データ(最後に承認依頼をした記事)
- ② 最初に記事を作成した時の記事データ とお考え下さい！最後に保存をした記事データとは限りません

ひょうごボランティアプラザ (センター) / 記事管理

記事管理 (イベント情報)

検索条件 キーワード

検索

新規作成

表示順

<input type="checkbox"/>	表示順	ID	ステータス	タイトル/コード	日時	ブログ/カテゴリ/ユーザー	
<input type="checkbox"/>	112	129918	公開	自転車ヘルメット購入応援事業 実施中! (兵庫県) collabonet-129918.html	2023/12/26 15:32	ひょうごボランティアプラザ (センター) イベント情報 兵庫県県民生活部県民運動課	編集
<input type="checkbox"/>	111	129917	公開	テスト ひよご祭り collabonet-129917.html	2023/12/26 09:16	ひょうごボランティアプラザ (センター) イベント情報 兵庫県県民生活部県民運動課	編集
<input type="checkbox"/>	107	129900	公開	定例セミナー クラウドファンディングの実施手法について collabonet-129900.html	2023/12/21 18:01	ひょうごボランティアプラザ (センター) イベント情報 兵庫県県民生活部県民運動課	編集
<input type="checkbox"/>	106	129898	公開	テストで作成しました collabonet-129898.html	2023/12/20 20:30	ひょうごボランティアプラザ (センター) 兵庫県県民生活部県民運動課	編集

12/15 テスト テスト テスト その2

一覧から修正したい記事を選択し、「編集」を押して表示させてみたら...



前に作業した時に画像を差し替えて
保存もしたはずなのに修正前のま
まだ！
どうということ??



この画像に
変えたはずなのに...

修正して保存したはずなの
になおっていないよ！
保存したやつはどこにい
ったん！



このような場合は、画面を上スクロールして、
緑色の「バージョン・作業領域の管理」を押してください

ひょうごボランティアプラザ (センター) / 記事管理 / 記事編集

ダッシュボード

投稿管理

- イベント情報
- セミナー・講習会
- ボランティア情報
- 助成金情報
- 団体のお知らせ
- 団体情報
- ゴミ箱
- メディア
- 承認通知

記事編集 (イベント情報)

一覧に戻る

承認依頼 (レビュー確認)

現在のバージョン: 3 | バージョン: 4

ステータス: 公開

タイトル: 定例セミナー

イベント情報設定

開催・募集期間 (開始) 23-12-01

開催・募集期間 (終了) 24-01-31

時刻表示: 時刻を表示する場合は「時刻」を選択してください。

場所: ニワトリ会館大会議室 (ひよこ市たまご町 3-3)

地域 必須

- 県内 すべて
- 神戸 東灘区 灘区 中央区 兵庫区 北区 長田区 須磨区 垂水区 西区
- 阪神南 尼崎市 西宮市 芦屋市
- 阪神北 伊丹市 宝塚市 川西市 三田市 狹名川町
- 東播磨 明石市 加古川市 高砂市 稲美町 播磨町
- 北播磨 西脇市 三木市 小野市 加西市 加東市 多可町
- 中播磨 姫路市 神河町 市川町 福崎町

公開中または承認依頼中の記事を編集すると、直接保存されず「作業領域」に保存されます。
公開後、再度記事を編集し公開したい場合は、「バージョン・作業領域の管理」から承認依頼したいバージョンを選択して承認依頼を行ってください。

作業領域に保存

開発モードで動作中

2023/

「バージョン一覧」という画面が出てきます。このうち、一番上に表示されている「バージョン名『作業領域』」と書かれているデータの「確認」を押してください。
この「作業領域」が、直近の作業で保存されたデータになります。

バージョン一覧

バージョン名 作業領域からバージョンを作成

作業領域 (作業領域からバージョンを作成する事ができます)

ID	バージョン名	作成者	作成日時	確認	承認ステータス	別バージョン
1	作業領域	兵庫県県民生活部県民運動課	2023/12/26 20:21:43	確認		作業領域 作成

バージョン一覧 (バージョン)

ID	バージョン名	作成者	作成日時	確認	承認ステータス	別バージョン
9	バージョン9	兵庫県県民生活部県民運動課	2023/12/26 09:04:14	確認	承認済	作成
8	バージョン8	兵庫県県民生活部県民運動課	2023/12/26 09:01:42	確認	承認済	作成
7	バージョン7	兵庫県県民生活部県民運動課	2023/12/26 08:56:26	確認	承認済	作成
6	バージョン6		2023/12/22 13:13:41	確認	承認済	作成
5	バージョン5		2023/12/22 11:05:45	確認	承認済	作成
4	バージョン4		2023/12/21 21:33:13	確認	承認済	作成

「確認」を押します

バージョン名が作業領域となっていることを確認

下部のバージョンのデータがなく、一番上の作業領域のデータしか表示されないケースもあります。

ご注意(あまりないケースだと思いますが)

もしも作業領域のデータの確認を押して表示されたデータが直近のものでない場合、その下に各「バージョン」が列記されている場合は、上から順番に確認を押してデータを確認してください。

直近に修正した内容が反映されているデータがない場合は、保存時にエラーが発生したと思われる



プレビュー画面が表示されます。
下にスクロールして、修正した内容が反映されたプレビューになっているか確認します。

修正した内容がプレビュー画面に反映されていることを確認します。(今回の場合は画像の差し替え) 正しく反映されていることを確認したら、「編集ページ」を押します。

記事編集画面の内容

「編集ページ」を押してください

以前に修正した内容が反映されているはずですが！
確かめてみてね。

【承認前】1：作業領域

一覧ページ 編集ページ ページを表示 別バージョンを作成

作業領域の動作確認のために設定

ID
サイズ
キャプション
代替テキスト
リンク先URL
画像リンク
メイン画像

ID
サイズ
キャプション
代替テキスト
リンク先URL

団体連絡先

団体名称 兵庫県生活福祉推進課
連絡先 〒650-8567 神戸市中央区下山手通5-10-1
電話番号078-362-3006 FAX番号：078-362-3908
ホームページ <https://web.pref.hyogo.lg.jp/srg/kenminseibataai/index.html>

この団体に問い合わせる

8 団体情報の修正

団体情報の修正は一部変わっている点があります。下記をご覧ください。

団体の管理画面の左サイドバーから、「団体情報」を選択して押します。

ひょうごボランティアプラザ (センター) / 記事管理

記事管理 (助成金情報)

記事一覧を更新しました。

検索条件 キーワード

検索

新規作成

表示順 変更

<input type="checkbox"/>	表示順	ID	ステータス	タイトル/コード
<input type="checkbox"/>	83	129565	非公開	【非公開】令和5年度 各市町のボランティア活動にかかる助成事業情報 entry-129565.html
<input type="checkbox"/>	79	128319	公開	令和4年度 あしたのまち・くらしづくり活動賞 募集 (あしたの日本) entry-128319.html
<input type="checkbox"/>	77	127286	公開	令和3年度 あしたのまち・くらしづくり活動賞 募集について entry-127286.html



https://www.hyogo-vplaza.jp/bid/53/cid/116/admin/entry_EVindex/

地域づくり活動情報システム ~コラボ

イベント・身集情報 活動情報 ゴミ箱 **プロフィール変更**

イベント情報管理

絞り込み: 公開申請中のみ

キーワード:

ソート: 表示数: 表示

新規作成

変更

eid	ステータス/タイトル/日時
	非公開 【非公開】 テスト記事の送付

旧システムでは、「プロフィール変更」から団体情報の修正に入りました。

団体の情報に入る方法が変わってます！

団体管理の画面より、団体情報が表示されます。
旧システムでは1ページですべて収まっていましたが、新システムでは団体情報が「基本設定」と「カスタム設定」に分かれているのでご注意ください

ひょうごボランティアプラザ（センター） / 団体管理 / 団体詳細

団体管理

保存

基本設定 カスタム設定

団体情報の更新について

団体情報を更新すると、管理者が承認するまで情報が非公開となります。「保存」ボタン

基本設定 カスタム設定

名前 (日本語可)

フリガナ

団体ID (英数字)

アイコン画像

削除 ファイルが選択されていません

メールアドレス メールマガジンを受け取る

URL

パスワード

2段階認証

権限 (投稿者)

ロケール

「基本設定」と「カスタム設定」に分かれています。最初に表示されるのは基本設定です。詳細の情報はカスタム設定に掲載されているのでご注意ください。



地域づくり活動情報システム ～コラボネッター～

イベント・募集情報 活動情報 ゴミ箱 プロフィール変更

団体情報管理

団体情報を更新すると、公開状態が非公開となり、公開申請が必要になります。公開申請は、団体情報更新後表示される公開申請ボタンを押してください。

公開中

名前

フリガナ

パスワード

パスワード (確認)

送附団体区分 その他:

活動分野 健康・医療・福祉 生涯学習・教育 まちづくり 観光 農山漁村・中山間地域 情報・通信 (ICT) 科学技術 経済 職業能力開発・雇用 消費者保護 地球温暖化対策

活動地域 神戸 東灘区 灘区 中央区 兵庫区 北区 長田区 須磨区 垂水区 西灘区 東灘区 芦屋市 西宮市 高槻市 伊丹市 宝塚市 川西市 三田市 狹山町 東播磨 明石市 加古川市 高砂町 稲美町 播磨町 北播磨 西脇市 三木市 小野市 加西市 加東市 多可町 中播磨 姫路市 神河町 市川町 徳島町 西播磨 相生市 たつの市 赤穂市 宍粟市 太子町 上郡町 佐用町 加東 豊岡市 養父市 朝来市 香美町 新温泉町 丹波 丹波篠山市 丹波市 淡路 洲本市 南あわじ市 淡路市 その他 県外

旧システムでは、1ページですべての情報が表示されていました。

情報を修正し、修正作業が完了したら「保存」を押します
(下記の画面はカスタム設定の画面です)



修正が終了したら
上部の「保存」を押してください

活動団体区分 6行政 その他:

活動分野

- 健康・医療・福祉
- 生涯学習・教育
- まちづくり
- 観光
- 農山漁村・中山間地域振興
- 学術・芸術・文化・スポーツ
- 環境保全
- 災害支援
- 地域安全
- 人権・平和
- 国際協力
- 男女共同参画
- 子育て・青少年
- 情報・通信 (ICT)
- 科学技術
- 経済
- 職業能力開発・雇用
- 消費者保護
- 地域づくり団体・NPOへの支援
- 上記以外の活動

活動地域

神奈川 中央区 兵庫県 北区 泉田区 須磨区 垂水区 西区

高崎市

飯神北 伊丹市 宝塚市 川西市 三田市 猪名川町

東播磨 明石市 加古川市 高砂市 稲美町 播磨町

北播磨 西脇市 三木市 小野市 加西市 加東市 多可町

中播磨 姫路市 神河町 市川町 福崎町

西播磨 相生市 たつの市 赤穂市 宍粟市 太子町 上郡町 佐用町

但馬 豊岡市 養父市 朝来市 香美町 新温泉町

丹波 丹波篠山市 丹波市

淡路 洲本市 南あわじ市 淡路市

開発モードで動作中

下記のように「団体の保存に失敗しました」とエラーが出ることがあります。
この場合、何らかの事情で他の項目が空欄になっているなどのエラーが原因になっています。

エラーが出ている個所はメッセージが表示されるので、「基本設定」「カスタム設定」のタブを切り替えて、エラーの箇所を探していただき、修正してください。



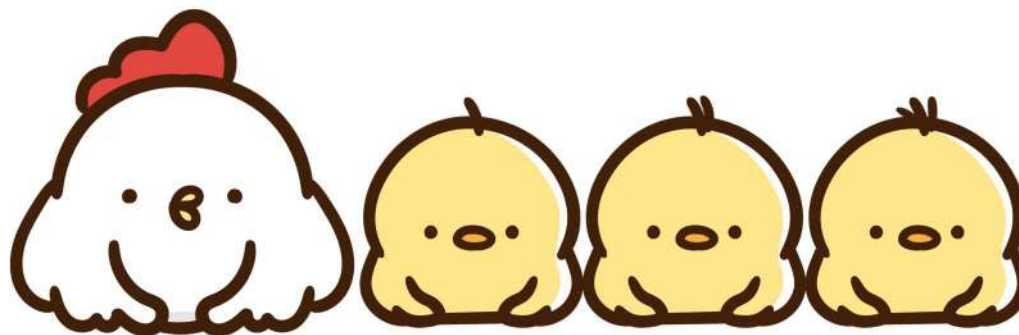
The screenshot shows the '団体管理' (Group Management) page. A red dashed box highlights the error message '団体の保存に失敗しました' (Failed to save the group) in the top left. A blue box highlights the same message in a larger window on the right. Another blue box highlights the 'フリガナ' (Kana) field in the form, which has an error message 'フリガナが入力されていません。' (Kana is not entered). A red dashed box highlights the 'フリガナ' field in the form, with an arrow pointing to the error message. A white speech bubble with a yellow character says 'もしも保存に失敗しても大丈夫！ エラーメッセージをさがせば理由はすぐに分かります。' (Even if saving fails, it's okay! You can find the reason by looking for the error message). A red box at the bottom right contains the text: 'このように、エラーの原因となった個所にはエラーメッセージが表示されます。「基本設定」「カスタム設定」を切り替えてエラーメッセージが出ている箇所を確認して、修正してください。' (In this way, an error message is displayed in the location where the error occurred. Switch between 'Basic Settings' and 'Custom Settings' to check the location where the error message is displayed and correct it.)

問題なく保存されたら「団体を保存しました」と表示されます。
ボランティアプラザに変更承認が自動的に送られていますので、プラザが承認したのちに修正後の情報が反映されます。
公開申請中の間は団体情報は非公開になります。
これで団体情報の修正は終了です。(プラザが承認したらメールが届きます)

変更点は以上です！慣れるまでにご迷惑をおかけいたします。

操作方法は記事の作成を中心に旧システムと同じ操作での作業となりますが、記事の承認依頼方法を中心に変更になっている点がいくつかあります。慣れれば決して難しい操作ではないと思いますので、しばらくの間ご迷惑をおかけしますがどうかよろしくお願いいたします。

なお、登録番号、パスワードはこれまでどおりで変更ありません。



お問い合わせ

兵庫県社会福祉協議会 ひょうごボランティアプラザ

【電話】078-360-8845 (受付時間：平日9時～17時)

【Mail】vplaza@hyogo-wel.or.jp 【HP】<https://www.hyogo-vplaza.jp/>

ボランティアプラザHP

コラボネットひょうご

